




PANORAMA SETORIAL

COMÉRCIO MATERIAL DE CONSTRUÇÃO - UF

Fonte: Pesquisa Mensal do Comércio – IBGE (volume de vendas/real – comparativo acumulado ano com acumulado ano anterior) - (considerando ajustes sazonais e revisões de dados da própria fonte)

No segmento **Material de Construção**, as Unidades Federativas que abriram o ano com crescimento real de vendas, no comparativo acumulado ano janeiro de 2019 com acumulado ano janeiro de 2018, são: São Paulo, com +4,3%; Espírito Santo, com +18,3%; Ceará, com +7,3%; Paraná, com +3,9%; Santa Catarina, com +12,7%; Goiás, com +0,5%; e, Distrito Federal, com +14,5%



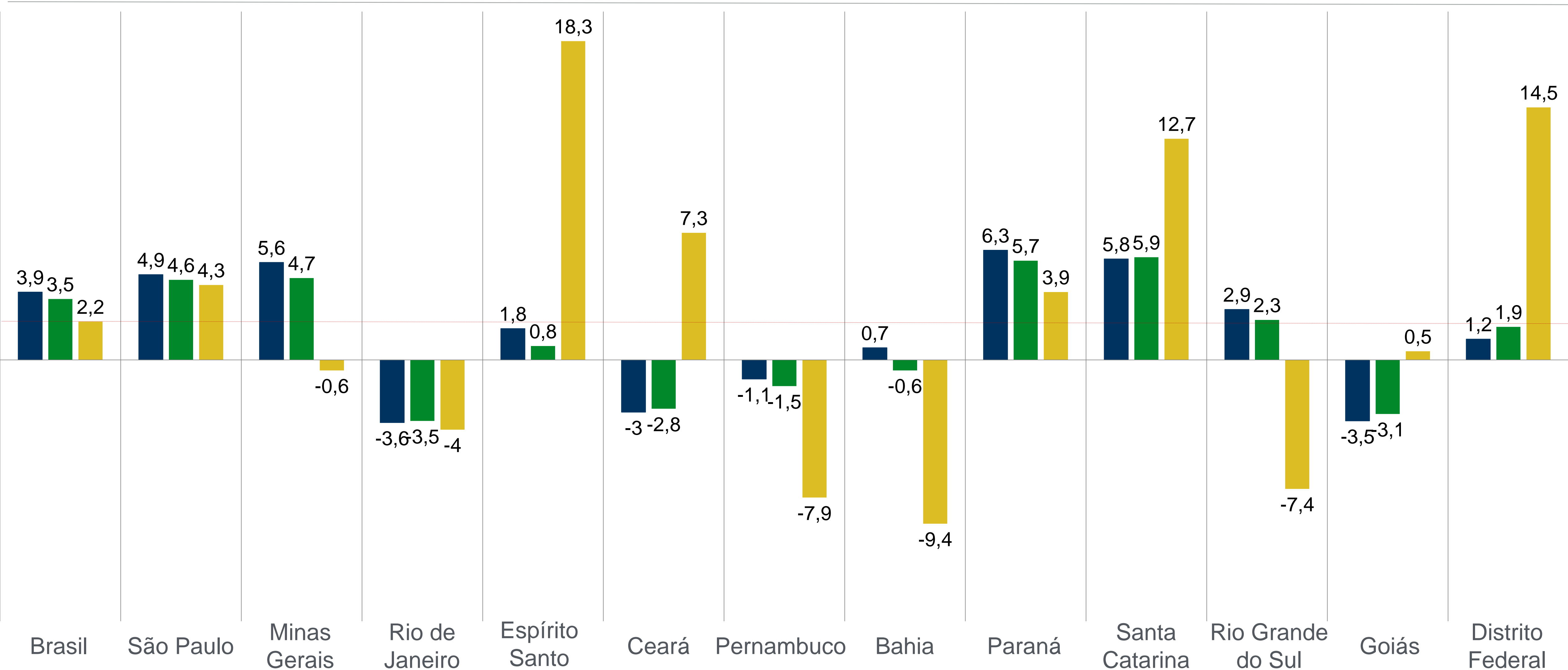


Material de Construção
Volume de vendas/nominal deflacionado

Acumulado Ano Nov 18/Nov 17-%

Acumulado Ano Dez 18/Dez 17-%


Acumulado Ano Jan 19/Jan 18-%



COMÉRCIO MATERIAL DE CONSTRUÇÃO - UF

Fonte: Pesquisa Mensal do Comércio – IBGE (nominal/com inflação - comparativo acumulado ano com acumulado ano anterior) - (considerando ajustes sazonais e revisões de dados da própria fonte)

No segmento **Material de Construção**, as Unidades Federativas que abriram o ano com crescimento nominal de vendas, no comparativo acumulado ano janeiro de 2019 com acumulado ano janeiro de 2018, são : São Paulo, com +7%; Minas Gerais, com +3,8%; Espírito Santo, com +24,4%; Ceará, com +14,8%; Paraná, com +7,2%; Santa Catarina, com +17,1%; Goiás, com +4,3%; e, Distrito Federal, com +19,4%

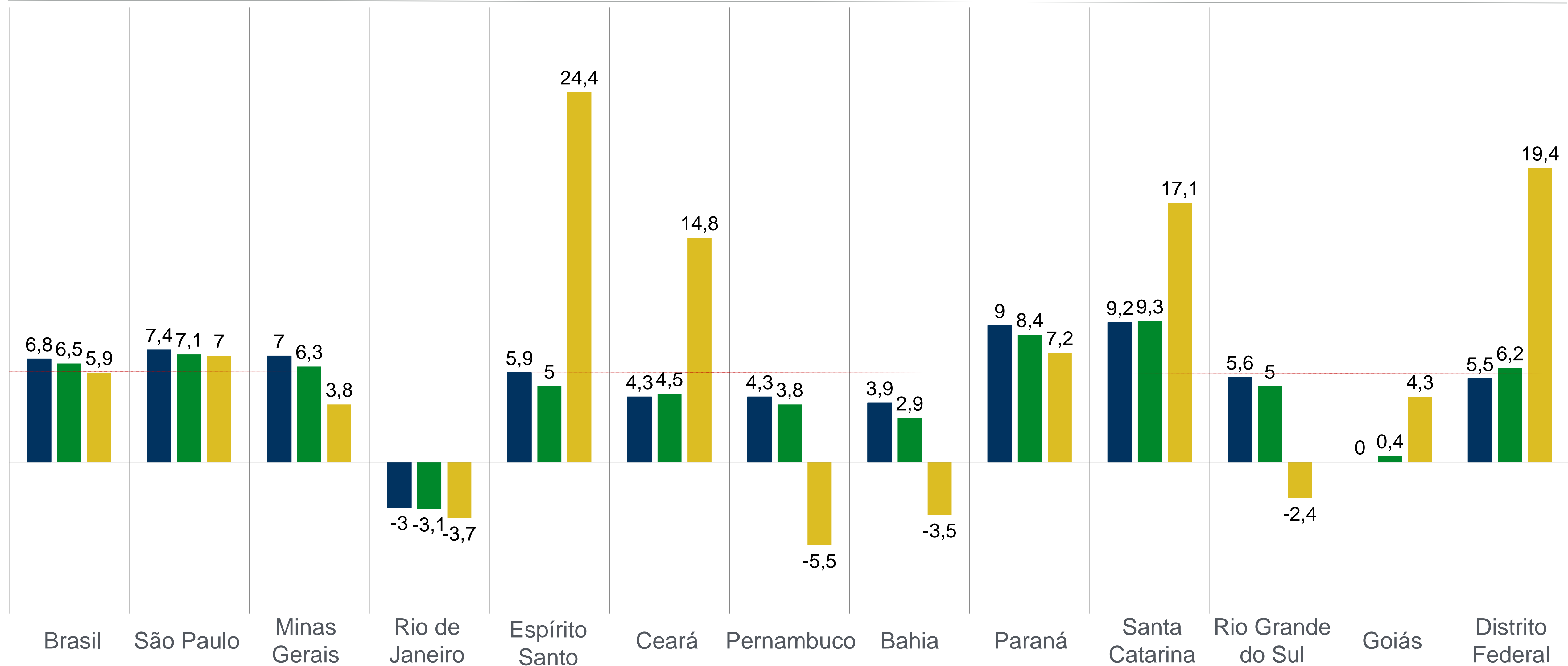


Material de Construção
Nominal/volume de vendas inflacionado

Acumulado Ano Nov 18/Nov 17-%

Acumulado Ano Dez 18/Dez 17-%

Acumulado Ano Jan 19/Jan 18-%



Cogestores:



Parceiros:



Realização:

