



# PANORAMA SETORIAL



2019  
FEVEREIRO

# COMÉRCIO





*Em relação ao comparativo com o mês anterior, o **Varejo Restrito** apresentou estagnação, na passagem de janeiro para fevereiro de 2019*

*Em relação ao comparativo com o mês anterior, o **Varejo Ampliado** decresceu -0,8%, na passagem de janeiro para fevereiro de 2019*

*Em relação ao comparativo mesmo mês do ano anterior (fevereiro de 2019 com fevereiro de 2018), o **Varejo Restrito** apresenta crescimento de +3,9%. Apenas para referência, no comparativo fevereiro de 2018 com fevereiro de 2017, houve crescimento de +1,5% (dado ajustado e revisado)*

*Em relação ao comparativo mesmo mês do ano anterior (fevereiro de 2019 com fevereiro de 2018), o **Varejo Ampliado** apresenta crescimento de +7,7%. Apenas para referência, no comparativo fevereiro de 2018 com fevereiro de 2017, houve crescimento de +5,3% (dado ajustado e revisado)*

*Em relação ao comparativo acumulado ano fevereiro de 2019 com acumulado ano fevereiro de 2018, o **Varejo Restrito** apresenta crescimento de +2,8%. Apenas para referência, no acumulado ano fevereiro de 2018 com acumulado ano fevereiro de 2017, houve crescimento de +2,3%*

*Em relação ao comparativo acumulado ano fevereiro de 2019 com acumulado ano fevereiro de 2018, o **Varejo Ampliado** apresenta crescimento de +5,4%. Apenas para referência, no acumulado ano fevereiro de 2018 com acumulado ano fevereiro de 2017, houve crescimento de +5,9%*



Varejo Restrito



Varejo Ampliado\*

Acumulado Ano 2015/2014-%

-4,3

-8,6

Acumulado Ano 2016/2015-%

-6,2

-8,7

Acumulado Ano 2017/2016-%

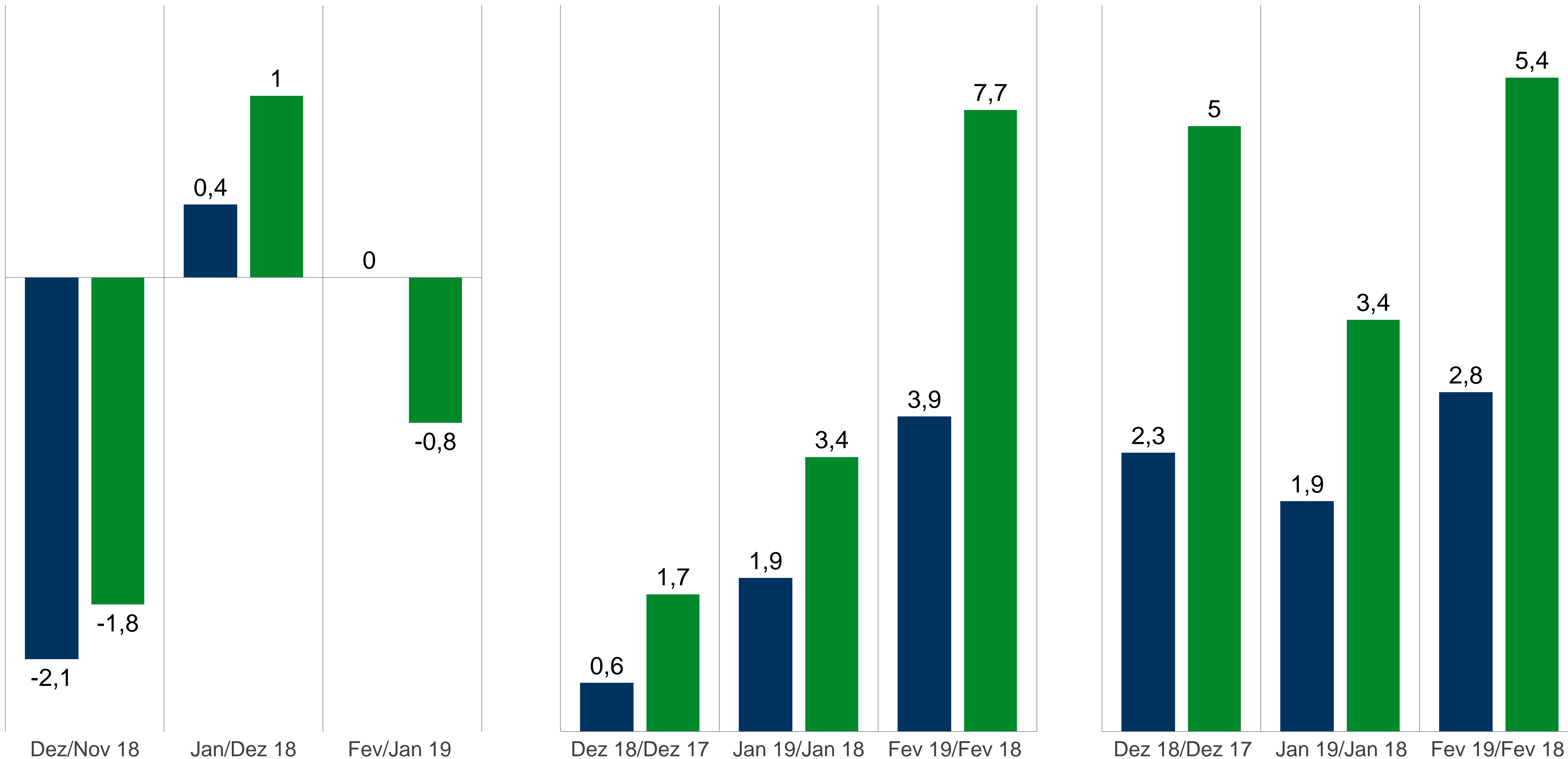
+2

+4

Evolução sobre mês anterior-%

Evolução sobre mesmo mês do ano anterior-%

Acumulado Ano-%




\*Inclui "Material de Construção" e "Veículos e Motos, Partes e Peças" (atacado e varejo)



## COMÉRCIO MATERIAL DE CONSTRUÇÃO - UF

Fonte: Pesquisa Mensal do Comércio – IBGE (volume de vendas/real – comparativo acumulado ano com acumulado ano anterior) - (considerando ajustes sazonais e revisões de dados da própria fonte)

No segmento **Material de Construção**, as Unidades Federativas que cresceram, no comparativo acumulado ano fevereiro de 2019 com acumulado ano fevereiro de 2018, são: São Paulo, com +8%; Minas Gerais, com +2,4%; Espírito Santo, com +25,9%; Ceará, com +12,1%; Pernambuco, com +2,1%; Paraná, com +5,7%; Santa Catarina, com +14,5%; Goiás, com +1,5%, e, Distrito Federal, com +12,2%

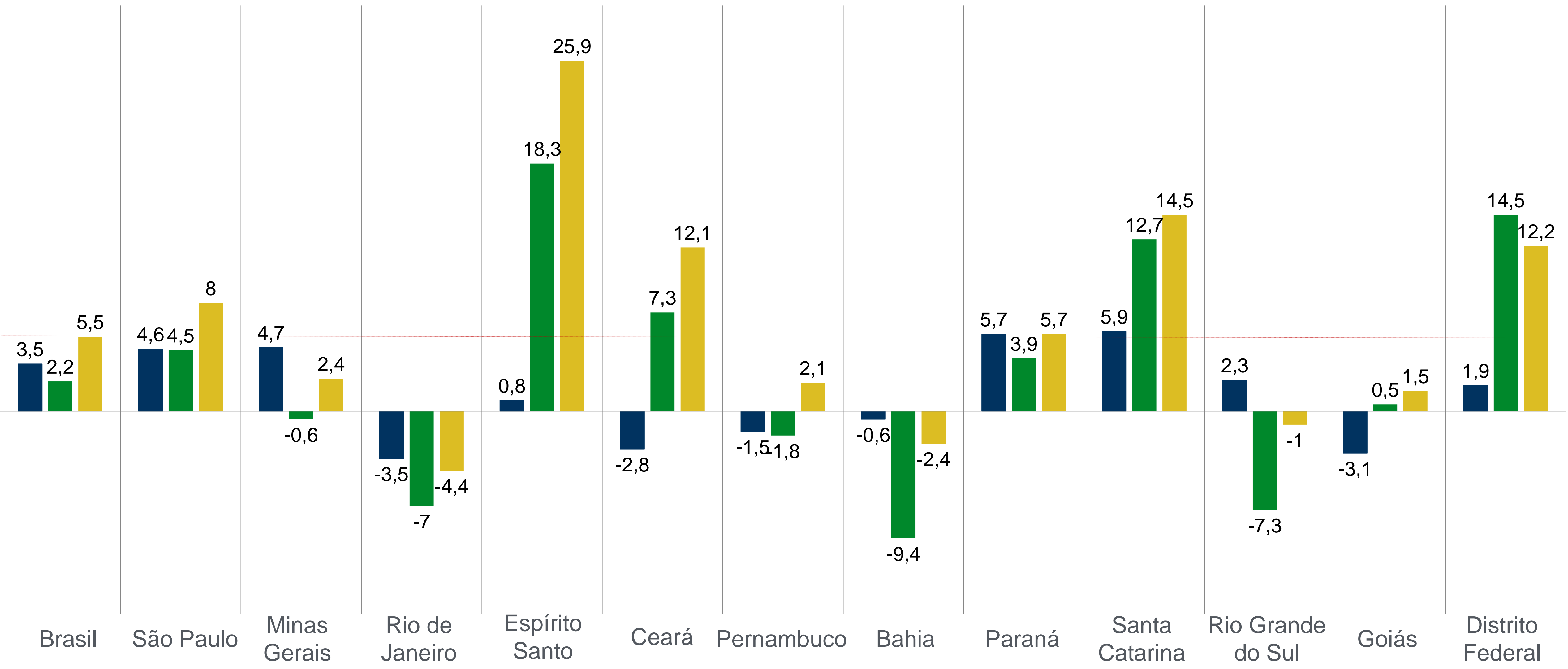


Material de Construção  
Volume de vendas/nominal deflacionado

Acumulado Ano Dez 18/Dez 17-%

Acumulado Ano Jan 19/Jan 18-%

Acumulado Ano Fev 19/Fev 18-%






## COMÉRCIO MATERIAL DE CONSTRUÇÃO - UF

Fonte: Pesquisa Mensal do Comércio – IBGE (nominal/com inflação - comparativo acumulado ano com acumulado ano anterior) - (considerando ajustes sazonais e revisões de dados da própria fonte)

No segmento **Material de Construção**, as Unidades Federativas que cresceram, no comparativo acumulado ano fevereiro de 2019 com acumulado ano fevereiro de 2018, são: São Paulo, com +11%; Minas Gerais, com +7%; Espírito Santo, com +32,4%; Ceará, com +19,9%; Pernambuco, com +4,8%; Bahia, com +3,4%; Paraná, com +9,2%; Santa Catarina, com +19,2%; Rio Grande do Sul, com +4,3%; Goiás, com +5,5%, e, Distrito Federal, com +17,2%

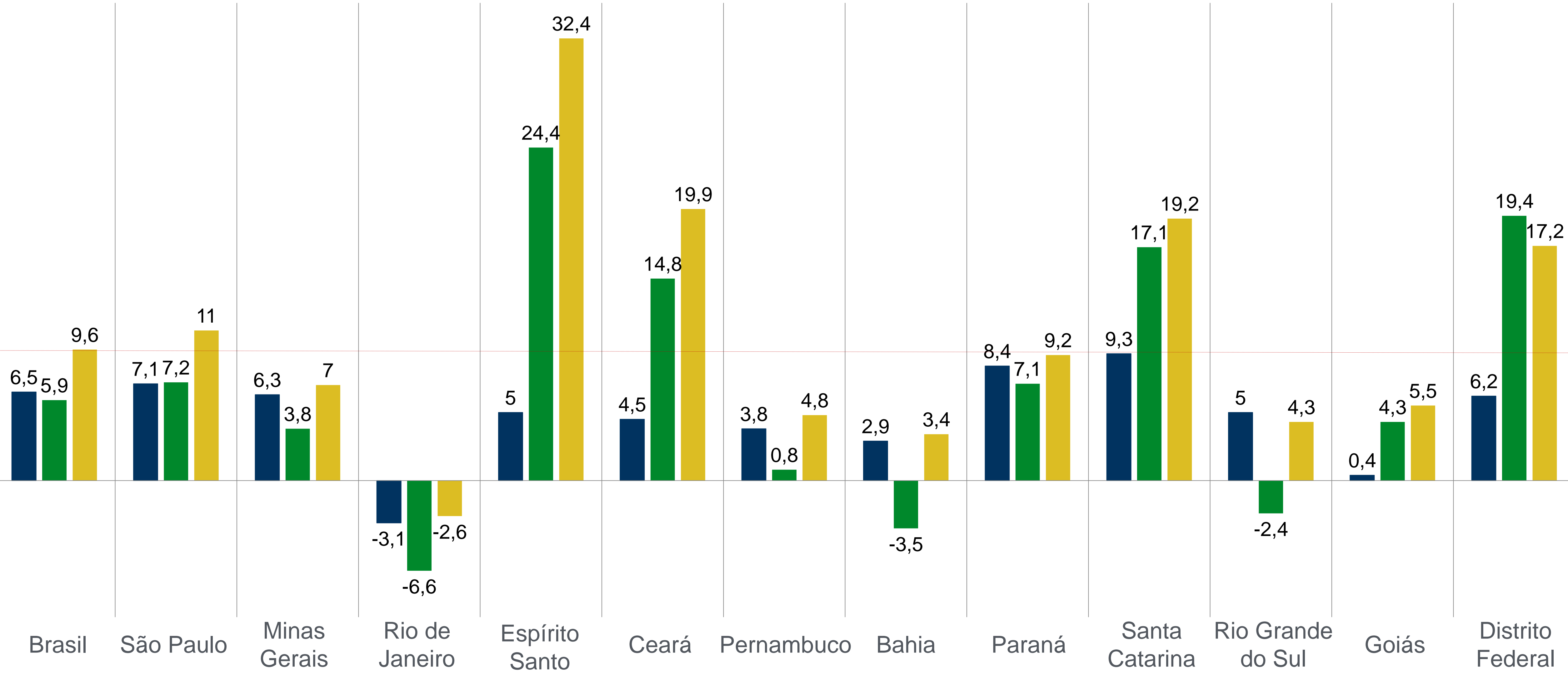
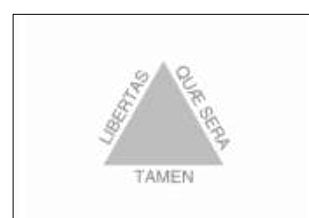


Material de Construção  
Nominal/volume de vendas inflacionado

Acumulado Ano Dez 18/Dez 17-%

Acumulado Ano Jan 19/Jan 18-%

Acumulado Ano Fev 19/Fev 18-%





## Cogestores:



## Parceiros:



## Realização:

