

# PANORAMA SETORIAL



2019  
MAIO

# COMÉRCIO






## COMÉRCIO MATERIAL DE CONSTRUÇÃO - UF

Fonte: Pesquisa Mensal do Comércio – IBGE (volume de vendas/nominal deflacionado) – comparativo acumulado ano com acumulado ano anterior) - (considerando ajustes sazonais e revisões de dados da própria fonte)

No segmento **Material de Construção**, em volume de vendas, as Unidades Federativas que cresceram, no comparativo acumulado ano maio de 2019 com acumulado ano maio de 2018, são: São Paulo, com +9,3%; Minas Gerais, com +1,2%; Espírito Santo, com +9,4%; Ceará, com +12,5%; Paraná, com +9,1%; Santa Catarina, com +18%; Goiás, com +1,1%, e, Distrito Federal, com +12,7%



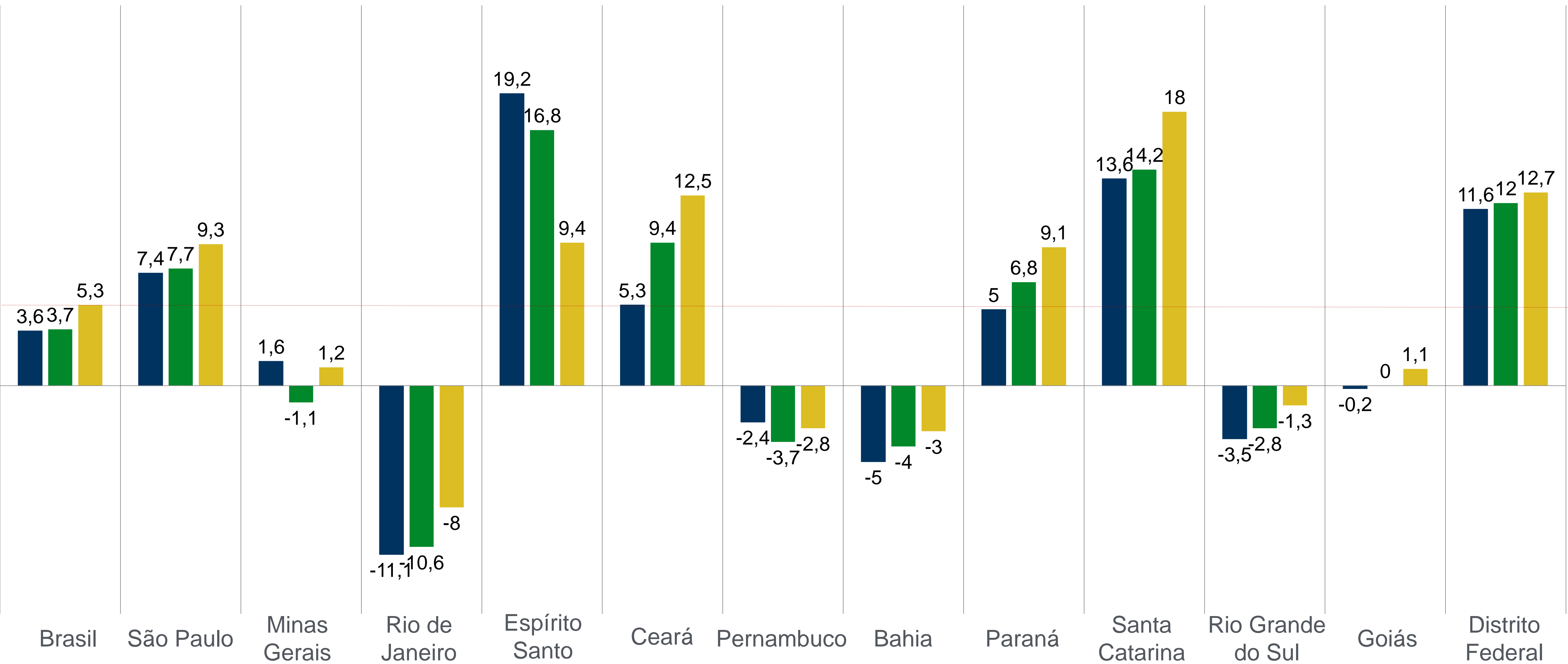


Material de Construção  
Volume de vendas/nominal deflacionado

Acumulado Ano Mar 19/Mar 18-%

Acumulado Ano Abr 19/Abr 18-%

Acumulado Ano Mai 19/Mai 18-%






# COMÉRCIO MATERIAL DE CONSTRUÇÃO - UF

Fonte: Pesquisa Mensal do Comércio – IBGE (nominal/com inflação - comparativo acumulado ano com acumulado ano anterior) - (considerando ajustes sazonais e revisões de dados da própria fonte)

No segmento **Material de Construção**, nominalmente, com exceção do Rio de Janeiro e Pernambuco, as principais Unidades Federativas do Brasil apresentam crescimento, no comparativo acumulado ano maio de 2019 com acumulado ano maio de 2018, com destaques para Santa Catarina, com +22,8%; Ceará, com +19,2%, e, Distrito Federal, com +18,4%



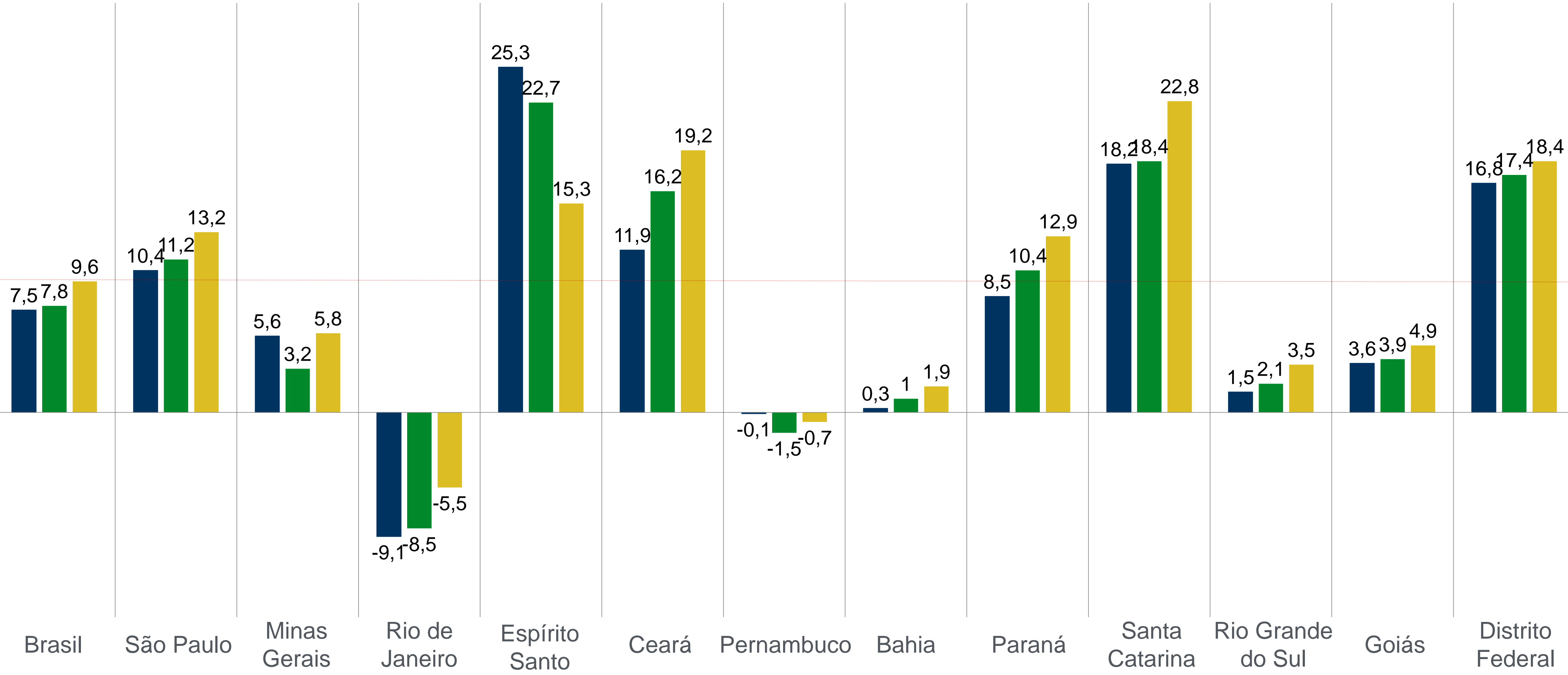
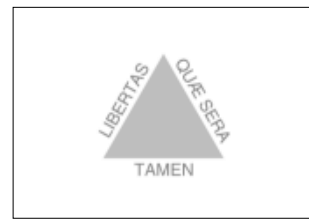



Material de Construção  
Nominal/volume de vendas inflacionado

Acumulado Ano Mar 19/Mar 18-%

Acumulado Ano Abr 19/Abr 18-%

Acumulado Ano Mai 19/Mai 18-%



Cogestores:



Parceiros:



Realização:

